



Equipamento de varrimento a seco




















Equipamento de limpeza mecânico
Máquina de secagem automática, máquina de limpeza automática ou máquina de escovagem simples



Disco de limpeza mecânico







Discos coloridos 3M (ou equivalente)

LIMPEZA TIPO	MÍNIMO FREQUÊNCIA	EQUIPA USADO	LIMPEZA PRODUTO	RECOMENDAÇÕES	LIMPEZA MÉTODOS
PRIMEIRA UTILIZAÇÃO					
LIMPEZA MECÂNICA		   o  se o solo	Detergente neutro ou alcalino se estiver sujo	Trofeo** (Dynatech), Jontec 300 (Diversey), Pureco (Diversey), Brial Maxx (Ecolab), Veriprop (Kiehl), Lumisol (Rochex), Neutralex (RCI), Bactilav (Prodic Diffusion), Azzurro (Sutter Professional)...	<ul style="list-style-type: none"> Varrer Lavagem mecânica Recuperação com rodo ou aspirador húmido se máquina de escova única
LIMPEZA DIÁRIA					
LIMPEZA MANUAL	1 vez por dia		-	-	<ul style="list-style-type: none"> Varrer
LIMPEZA SEMANAL					
LIMPEZA MECÂNICA	1 a 2 vezes por semana	   o  verde claro	Água (sem detergente) Detergente neutro ou alcalino se estiver sujo	- Trofeo** (Dynatech), Jontec 300 (Diversey), Pureco (Diversey), Brial Maxx (Ecolab), Veriprop (Kiehl), Lumisol (Rochex), Neutralex (RCI), Bactilav (Prodic Diffusion), Azzurro (Sutter Professional)...	<ul style="list-style-type: none"> Varrer Lavagem mecânica Recuperação com rodo ou aspirador húmido se máquina de escova única
LIMPEZA COMPLETA					
LIMPEZA MECÂNICA	(o cada Todas as escolas pausas 2 meses)	   o  verde claro	Detergente especial para assaduras	Traciflex** (RCI), DU 71 (Difusão Pródica), Microsolv (Sutter Professional), Suprad (Phem Technologies), Atout vert (Purodor), Destam Vert (Marosam)...	<ul style="list-style-type: none"> Varrer Espalhamento / Pulverização detergente no calçado arranhado Aguardar 10 minutos Lavagem mecânica
BOLA DE MÃO					
LIMPEZA MECÂNICA	Todas as férias escolares (ou de 2 em 2 meses)	   o  verde claro	Detergente especial para resinas	Traciflex** (RCI), Rede de Andebol (NGA), Decapante (Sonest) Solnophem avec rincage (Phem Technologies) Decrama (La Celtique Industrielle, Destam Vert (Marosam).	<ul style="list-style-type: none"> Varrer Espalhamento / Pulverização detergente no calçado arranhado Aguardar 10 minutos Lavagem mecânica

*A escolha do disco depende do grau de sujidade do pavimento ou do brilho pretendido (ver quadro: disco para manutenção mecânica) / **Produto distribuído pela Gerflor.

DISCOS UTILIZADOS NA MANUTENÇÃO MECÂNICA

FUNCIONAMENTO RECOMENDADO DO DISCO

LIMPEZA ANTES DA PRIMEIRA UTILIZAÇÃO (250-400 rpm)		Disco vermelho Sítio normal		Disco azul Para locais com muita sujidade
MANUTENÇÃO E LIMPEZA (250-400 rpm)		Disco vermelho		Disco verde claro Para iluminar
LIMPEZA COMPLETA (250-400 rpm)		Disco vermelho		Disco verde claro Para iluminar